

| | | | |
|----------------|----|----|----|
| 務 | 00 | 01 | 5年 |
| (令和11年3月末まで保存) | | | |
| (令和11年3月末まで有効) | | | |

警 務 第 4 4 3 号
令 和 6 年 3 月 1 4 日

各 所 属 長 殿

青 森 県 警 察 本 部 長

公用名刺の取扱いについて

見出しのことについては、「公用名刺の取扱いについて」（令和4年3月14日付け青警本務第413号。以下「旧通達」という。）により運用しているところであるが、表記例等の見直しを行い、下記のとおり取り扱うこととしたので、事務処理上誤りのないようにされたい。

なお、旧通達は廃止する。

記

1 公用名刺の様式

別添「公用名刺記載事項等基準」（以下「記載事項基準」という。）のとおり

2 留意事項

- (1) 広報事項及び青森県警察を象徴する写真等の設定に係る各所属長への承認申請については、適宜の様式によることとし、承認期間は、申請した職員が他所属へ異動するまでの期間とする。
- (2) 名刺表記全般については、警察としてふさわしいものとし、過度な表現は避け、県民に無用な誤解を与えないよう配慮すること。
- (3) 記載事項基準に掲げる肩書（資格又は称号）以外の肩書を表記する必要があるなど、記載事項基準等により難しい場合は、あらかじめ警務部警務課長と協議すること。

警務課企画係

別添

公用名刺 記載事項等基準

令和6年3月
警務部 警務課

1 表記面

表面に日本語の名刺（青森県警察を象徴する写真等を含む。）を表記し、裏面に警察活動に関する広報事項等又は英語の名刺を表記できる。

2 用紙

縦型又は横型いずれも使用できるものとし、用紙サイズは次のとおりとする。

- ・縦型…縦91mm×横55mm
- ・横型…縦55mm×横91mm ※ 若干の誤差は許容する。

3 記載事項

- (1) 日本語表記又は英語表記、縦型又は横型それぞれに必須項目と任意項目を設定する。
- (2) 必須項目は必ず表記するものとし、任意項目は必要に応じ表記できる。
- (3) 場合により余白に「着任挨拶」、「離任挨拶」等適宜表記できる。
- (4) 「職名」、「肩書」、「広報事項」、「青森県警察シンボルマスコット」及び「青森県警察を象徴する写真等」の詳細については、下記のとおりとする。

ア 職名

(ア) 日本語表記例

- a 本 部 … ○○部(室)長、○○部○○課長（次長）、○○部首席参事官、○○部○○課○○官、○○部○○課課長補佐（○○担当）、○○部○○課○○係長（主任、係）、○○隊○○長
- b 警察学校 … 副校長、校長補佐、教官（助教）、○○係長（主任、係）
- c 警 察 署 … 副署長（次長）、○○官、○○課長、○○課長代理、○○課○○係長（主任、係）、地域課○○交番所長（主任）

(イ) 英語表記

- a 警察本部長、各部(室)長、首席監察官、各所属長及び各所属次長のみ、その職名を表記する。その他は所属名と階級を表記する。
表記例 … ○○部長→○○部長、○○課○○室長兼次長→○○課次長、○○課○○調査官→警視
- b 所属を表記する場合、本部所属は所属名のみとし、警察署は警察署名と課名のみとする。ただし、交番、駐在所及び警備派出所は、課名を表記せず交番等の名称を表記する。
表記例 … ○○部○○課○○係→○○課、○○警察署○○課○○係→○○警察署○○課、○○警察署地域課○○交番→○○警察署○○交番

イ 肩書

下表に掲げる肩書（資格又は称号）を有する職員については、在職の職務に応じ、当該肩書を表記できる。

下表以外で必要な肩書は、警務部警務課長との協議により表記の可否を判断する。

臨床心理士、公認心理師、○○技能指導官、○○技能指導員、○○準技能指導員、○級建築士、保健師、防犯設備士、事業用操縦士、○等航空整備士、警備艇「みちのく」船長（機関長、副機関長）、情報セキュリティ・アドバイザー、○○語通訳員、医学博士、主任鑑定官、鑑定官

ウ 広報事項

広報事項については、記載することにより、県民に対して警察活動について説明し、又は関心を持たせるきっかけとし、それにより警察活動に対する理解の促進又は協力の気運の醸成が期待できる内容とし、その表記内容、レイアウト及びデザイン等は**所属長の裁量**によるものとする。

エ 青森県警察シンボルマスコット

青森県警察シンボルマスコットの図柄を表記する場合は「アピーくん」又は「レピーちゃん」と、それぞれ図柄の下部に表記すること。

オ 青森県警察を象徴する写真等

青森県警察を象徴する写真等は、職務を効果的に推進すると期待できるものを使用し、その内容等は**所属長の裁量**によるものとする。表記に当たっては、場合により、県民にわかりやすいよう注釈を付すなどの配慮を施すこと。

4 文字

- (1) 用紙の縦型又は横型を問わず、日本語表記は縦書き又は横書きいずれも可能とする。
- (2) 字体、活字の大きさについては、適宜設定できる。

5 全体のレイアウト等

「3 記載事項」及び「4 文字」を含む全体のレイアウトについては、次頁以降の各表記例を参考としながら、適宜設定すること。

なお、警察としてふさわしいものとし、過度な表現は避け、県民に無用な誤解を与えないよう配慮すること。


表記例①【日本語・写真なし・縦型】

| | | |
|--|---|--|
|  <p>①青森県警察本部 ②総務室 厚生課 ③課長補佐（健康管理担当） ④保健師 ⑤青森県警察行政職員 ⑥青森市新町二丁目三番一 電話（〇一七）七二三―四二一 番 ③内線 二六五三 番 ⑥https://www.police.pref.aomori.jp ④mailto:police.pref.aomori.jp</p> |  <p>青森県警察本部 交通部 交通企画課 課長補佐（交通部企画担当） 青森県警部 青森 つがる</p> <p>⑥https://www.police.pref.aomori.jp</p> | <p>青森県警察本部 警務部首席参事官 警務課長事務取扱 青森県警視 青森 つがる</p> <p>⑥https://www.police.pref.aomori.jp</p> |
| <p>青森警察署長 警視正 青森 みなみ</p> <p>⑥https://www.police.pref.aomori.jp</p> | <p>青森県青森警察署 警務課 警務係長 警察行政職員 主査 青森 みなみ</p> <p>⑥https://www.police.pref.aomori.jp</p> |  <p>青森県青森警察署 地域課 みなみ交番主任 青森県 青森 みなみ 巡查部長</p> <p>⑥https://www.police.pref.aomori.jp</p> |

記載事項

| | | |
|------|---|--|
| 必須項目 | ① | 所属部署及び勤務箇所 |
| | ② | 職名（課長補佐級の場合は、その担当業務の名称又は略称）又は係名 ※ 複数の職名を有する場合は、主たる職名のみを表記するなど、適宜調整することができる。 |
| | ③ | 警察官は、階級（警視正以外は「青森県」を冠する） 警察行政職員は、右側に「青森県警察行政職員」又は「警察行政職員」、左側に職名（②と同じ職名になる場合は表記不要） |
| | ④ | 氏名 |
| | ⑤ | 勤務先所在地及び局線電話番号 |
| | ⑥ | 青森県警察のホームページアドレス（各所属ページのアドレスでも可） |
| 任意項目 | ① | 青森県警察シンボルマスコット又は青森県警察シンボルマークの図柄 |
| | ② | 肩書 |
| | ③ | 卓上内線電話番号 |
| | ④ | 青森県警察インターネットシステム所属メールアドレス |
| 裏面 | | 警察活動に関する広報事項等又は英語表記（記載事項指定あり） |

表記例②【日本語・写真なし・横型】

①青森県警察本部  レビーちゃん

②警務部 施設装備課
課長補佐（営繕担当）
② 1級建築士

③青森県警察行政職員 ④青森 つがる

⑤ 〒030-0801 青森市新町二丁目3番1号
電話 (017) 723-4211 ③ 内線2252)
⑥ <https://www.police.pref.aomori.jp>
④ C25100I@mail.police.pref.aomori.jp

青森県警察本部
警務部長

警視正 青森 みなみ

〒030-0801 青森市新町二丁目3番1号
電話 (017) 723-4211
<https://www.police.pref.aomori.jp>

青森県青森警察署  レビーちゃん

交通課
交通安全対策係主任

青森県 青森 つがる
巡査部長

〒030-0803 青森市安方二丁目15番9号
電話 (017) 723-0110
<https://www.police.pref.aomori.jp>

青森県青森警察署  レビーちゃん

地域課
みなみ交番




巡査長 青森 みなみ
青森県巡査

〒030-0845 青森市緑二丁目6番11号
電話 (017) 777-4036
<https://www.police.pref.aomori.jp>

記載事項

| | | |
|------|----|--|
| 必須項目 | ① | 所属部署及び勤務箇所 |
| | ② | 職名（課長補佐級の場合は、その担当業務の名称又は略称）又は係名 ※ 複数の職名を有する場合は、主たる職名のみを表記するなど、適宜調整することができる。 |
| | ③ | 警察官は、階級（警視正以外は「青森県」を冠する） 警察行政職員は、上段に「青森県警察行政職員」又は「警察行政職員」、下段に職名（②と同じ職名になる場合は表記不要） |
| | ④ | 氏名 |
| | ⑤ | 勤務先所在地及び局線電話番号 |
| | ⑥ | 青森県警察のホームページアドレス（各所属ページのアドレスでも可） |
| 任意項目 | ① | 青森県警察シンボルマスコット又は青森県警察シンボルマークの図柄 |
| | ② | 肩書 |
| | ③ | 卓上内線電話番号 |
| | ④ | 青森県警察インターネットシステム所属メールアドレス |
| | 裏面 | 警察活動に関する広報事項等又は英語表記（記載事項指定あり） |

表記例③【日本語・写真あり・縦型】

| | | |
|--|---|---|
|  |  |  |
| <p>① 青森県警察本部 警務部 施設装備課 ② 課長補佐（営繕担当） ① 1級建築士 青森県警察行政職員 ④ 青森 つがる ③ 〒030-0801 青森市新町二丁目3番1号 ⑤ 電話(017)723-42②(内線2684) ⑥ https://www.police.pref.aomori.jp ③ 251001@mail.police.pref.aomori.jp</p> | <p>青森県青森警察署 交通課 交通安全対策係主任 青森県 青森 つがる 青森県 巡査部長 〒030-0803 青森市安方二丁目15番9号 電話(017)723-0110 ⑥ https://www.police.pref.aomori.jp</p> | <p>青森県青森警察署 地域課 みなみ交番 巡査長 青森 みなみ 青森県巡査 〒030-0845 青森市緑二丁目6番11号 電話(017)777-4036 ⑥ https://www.police.pref.aomori.jp</p> |

記載事項

| | | |
|------|----|--|
| 必須項目 | ① | 所属部署及び勤務箇所 |
| | ② | 職名（課長補佐級の場合は、その担当業務の名称又は略称）又は係名 ※ 複数の職名を有する場合は、主たる職名のみを表記するなど、適宜調整することができる。 |
| | ③ | 警察官は、階級（警視正以外は「青森県」を冠する） 警察行政職員は、上段に「青森県警察行政職員」又は「警察行政職員」、下段に職名（②と同じ職名になる場合は表記不要） |
| | ④ | 氏名 |
| | ⑤ | 勤務先所在地及び局線電話番号 |
| | ⑥ | 青森県警察のホームページアドレス（各所属ページのアドレスでも可） |
| 任意項目 | ① | 肩書 |
| | ② | 卓上内線電話番号 |
| | ③ | 青森県警察インターネットシステム所属メールアドレス |
| | 裏面 | 警察活動に関する広報事項等又は英語表記（記載事項指定あり） |

表記例④【日本語・写真あり・横型】

①青森県警察本部
 警務部 施設装備課
 ② 警務部長
 ① 1級建築士
 ③ 警察行政職員
 ④ 青森 つがる
 ⑤ 〒030-0801 青森市新町二丁目3番1号
 電話 (017) 723-4211 ② 内線2684
 ⑥ <https://www.police.pref.aomori.jp>
 ③ 25100I@mail.police.pref.aomori.jp



青森県警察本部
 警務部長
 警視正 青森 つがる
 〒030-0801 青森市新町二丁目3番1号
 電話 (017) 723-4211
<https://www.police.pref.aomori.jp>



青森県青森警察署
 交通課
 交通安全対策係長
 青森県 青森 みなみ
 〒030-0803 青森市安方二丁目15番9号
 電話 (017) 723-0110
<https://www.police.pref.aomori.jp>



青森県青森警察署
 地域課
 みなみ交番
 巡查長 青森 みなみ
 青森県巡查
 〒030-0845 青森市緑二丁目6番11号
 電話 (017) 777-4036
<https://www.police.pref.aomori.jp>



記載事項

| | | |
|------|----|--|
| 必須項目 | ① | 所属部署及び勤務箇所 |
| | ② | 職名（課長補佐級の場合は、その担当業務の名称又は略称）又は係名 ※ 複数の職名を有する場合は、主たる職名のみを表記するなど、適宜調整することができる。 |
| | ③ | 警察官は、階級（警視正以外は「青森県」を冠する） 警察行政職員は、上段に「青森県警察行政職員」又は「警察行政職員」、下段に職名（②と同じ職名になる場合は表記不要） |
| | ④ | 氏名 |
| | ⑤ | 勤務先所在地及び局線電話番号 |
| | ⑥ | 青森県警察のホームページアドレス（各所属ページのアドレスでも可） |
| 任意項目 | ① | 肩書 |
| | ② | 卓上内線電話番号 |
| | ③ | 青森県警察インターネットシステム所属メールアドレス |
| | 裏面 | 警察活動に関する広報事項等又は英語表記（記載事項指定あり） |

表記例⑤【英語（横型）】

| | |
|---|---|
| <p>① Aomori Prefectural Police</p> <p>④ SEI Mei</p> <p>③ Superintendent Director of</p> <p>② Police Administration Division</p> <p>⑤ 2-3-1 Shinmachi, Aomori City Tel.(017)723-4211</p>  | <p>Aomori Prefectural Police</p> <p>MYOUJI Namae</p> <p>Assistant Commissioner Director General of Police Administration Department</p> <p>2-3-1 Shinmachi, Aomori City Tel.(017)723-4211</p> |
| <p>① 青森県警察 ② 警務課長 ③ 警視</p> | <p>① 青森県警察 ② 警務部長 ③ 警視正</p> |
| <p>Aomori Prefectural Police</p> <p>SEI Mei</p> <p>Superintendent Deputy Director of Public Relations Division</p> <p>2-3-1 Shinmachi, Aomori City Tel.(017)723-4211</p> | <p>Aomori Prefectural Police</p> <p>MYOUJI Namae</p>  <p>Inspector First Traffic Section Aomori Police Station</p> <p>2-15-9 Yasukata, Aomori City Tel.(017)723-0110</p> |
| <p>① 青森県警察 ② 広報課次長 ③ 警視 ※広報官等の職名は省略</p> | <p>① 青森県警察 ② 青森警察署 交通第一課 ③ 警部補 ※課名止まり</p> |
| <p>Aomori Prefectural Police</p> <p>SEI Mei</p> <p>Senior Staff General Office Work Promotion Division</p> <p>2-3-1 Shinmachi, Aomori City Tel.(017)723-4211</p> | <p>Aomori Prefectural Police</p> <p>MYOUJI Namae</p> <p>Sergeant Minami Police Box Aomori Police Station</p> <p>2-6-11 Midori, Aomori City Tel.(017)777-4036</p> |
| <p>① 青森県警察 ② 総務事務推進課 ③ 主査 ※課名止まり</p> | <p>① 青森県警察 ② 青森警察署 みなみ交番 ③ 巡査部長 ※交番・駐在所は課名不要</p> |

記載事項

| | | |
|------|---|---|
| 必須項目 | ① | 青森県警察 |
| | ② | 職名（本部長・部（室）長・首席監察官・所属長・所属次長のみ） 所属（職名を表記する場合以外） |
| | ③ | 階級等 |
| | ④ | 氏名 「氏名の表記は、姓を全て大文字とし、「姓一名」の順に表記すること。 |
| | ⑤ | 勤務先所在地及び局線電話番号 |
| 任意項目 | ① | 青森県警察シンボルマスコット又は青森県警察シンボルマークの図柄 |

表記例⑥【広報事項】

シートベルト・チャイルドシートで
命を守ろう

シートベルト・チャイルドシートが
自分と同乗者の命を守ります

暴力団等からの不当要求お断り！

暴力団を「恐れない」「金を出さない」
「利用しない」「交際しない」運動

青森県警察防犯アプリ



iPhone版



Android版

君の正義が
誰かの笑顔に
青森県警察官募集2024

山菜採り遭難に注意

特殊詐欺に注意！

暗くなったら
必ず付けよう反射材